Universidad de Puerto Rico en Carolina

Presupuesto Recomendado 2021-2022
UPR Carolina
Junta Administrativa

UPRCA

JULIO 20 2021

Preparado por:

Oficina de Presupuesto

Dr. José I. Meza Pereira, Rector

UPRCA

Misión y Visión

MISIÓN

La Universidad de Puerto Rico en Carolina es una Institución pública de educación superior que forma parte del Sistema de la Universidad de Puerto Rico. Atiende principalmente las necesidades educativas de la región noreste de la Isla mediante programas de bachillerato, traslados articulados y grados asociados. Es la única unidad del Sistema con un calendario de cuatrimestres en sus ofrecimientos académicos, lo cual posibilita a nuestros estudiantes adelantar el logro de sus metas de estudio y su entrada al mercado laboral.

Ofrecemos una educación centrada en el estudiante que promueve los más altos valores de integridad, ética y excelencia académica a la par con una oferta curricular que armoniza la educación general con la formación especializada. Nuestros programas de estudios desarrollan en nuestros estudiantes los conocimientos de su disciplina, así como destrezas de pensamiento analítico, crítico e investigativo, comunicación efectiva, aprecio por la herencia cultural y respeto por la diversidad.

La Universidad de Puerto Rico en Carolina aspira a formar profesionales con capacidad reflexiva, cooperativa, creativa, gusto por el descubrimiento y aprendizaje continuo, aprecio por los valores éticos y estéticos, además de un alto sentido de responsabilidad, compromiso y deber hacia la sociedad. Como centro de educación superior, contribuye al análisis y a la formulación de soluciones ante los problemas que enfrenta el país y el mundo dentro de una perspectiva integral y transdisciplinaria comprometida con el desarrollo de una cultura de paz.

Misión y Visión

VISIÓN

La Universidad de Puerto Rico en Carolina aspira a ser una institución de educación superior que se distinga entre las mejores universidades de Puerto Rico y Latinoamérica. Vislumbramos programas de alto prestigio en las esferas académicas, profesionales e industriales que produzcan egresados preciados por su alta capacidad y desarrollo intelectual.

Así, la Universidad de Puerto Rico en Carolina:

- Estará a la vanguardia en la utilización de procesos de enseñanza-aprendizaje centrados en métodos pedagógicos innovadores que incorporen el uso creativo de la tecnología y trasciendan el salón de clases.
- Ofrecerá programas académicos innovadores que respondan a los procesos de globalización y a un mundo en continuo cambio.
- Desarrollará alianzas interuniversitarias que enriquezcan nuestra oferta académica y fomenten el intercambio de diversos marcos teóricos y conceptuales.
- Creará espacios de investigación para profesores y estudiantes que fortalezcan la experiencia educativa y que fomenten la creación de conocimiento.
- Fomentará el desarrollo profesional de su facultad y atraerá educadores e investigadores que sobresalgan en la investigación, docencia y creatividad.
- Ejercerá una participación protagónica en la solución de problemas sociales y económicos de la comunidad a la cual servimos y reforzaremos nuestro compromiso como institución al servicio comunitario.
- Forjará continuamente un profundo respeto por valores éticos, de compromiso y excelencia.

¿A quién servimos?

- La Universidad de Puerto Rico en Carolina esta ubicada en un área de gran desarrollo en el Municipio de Carolina, atiende principalmente las necesidades educativas y profesionales de la región noreste de Puerto Rico, incluyendo los municipios de Carolina, Trujillo Alto, Canóvanas, Río Grande, Loíza, Fajardo, Vieques y Culebra. La UPR en Carolina se ha convertido en nutriente y elemento productor de cambios en esta área, siendo ésta la de mayor desarrollo económico, industrial y poblacional del noreste del país.

Matrícula Total por Programa
Primer Cuatrimestre 2016-2017 al 2020-2021

- La Universidad de Puerto Rico en Carolina atendió una matrícula total por programa de **2,579** estudiantes durante el primer cuatrimestre **2020-2021**.

- Esto representa una disminución de **435 (-14%)** estudiantes con relación al año anterior **2019-2020** en el que se atendieron **3,014** estudiantes.

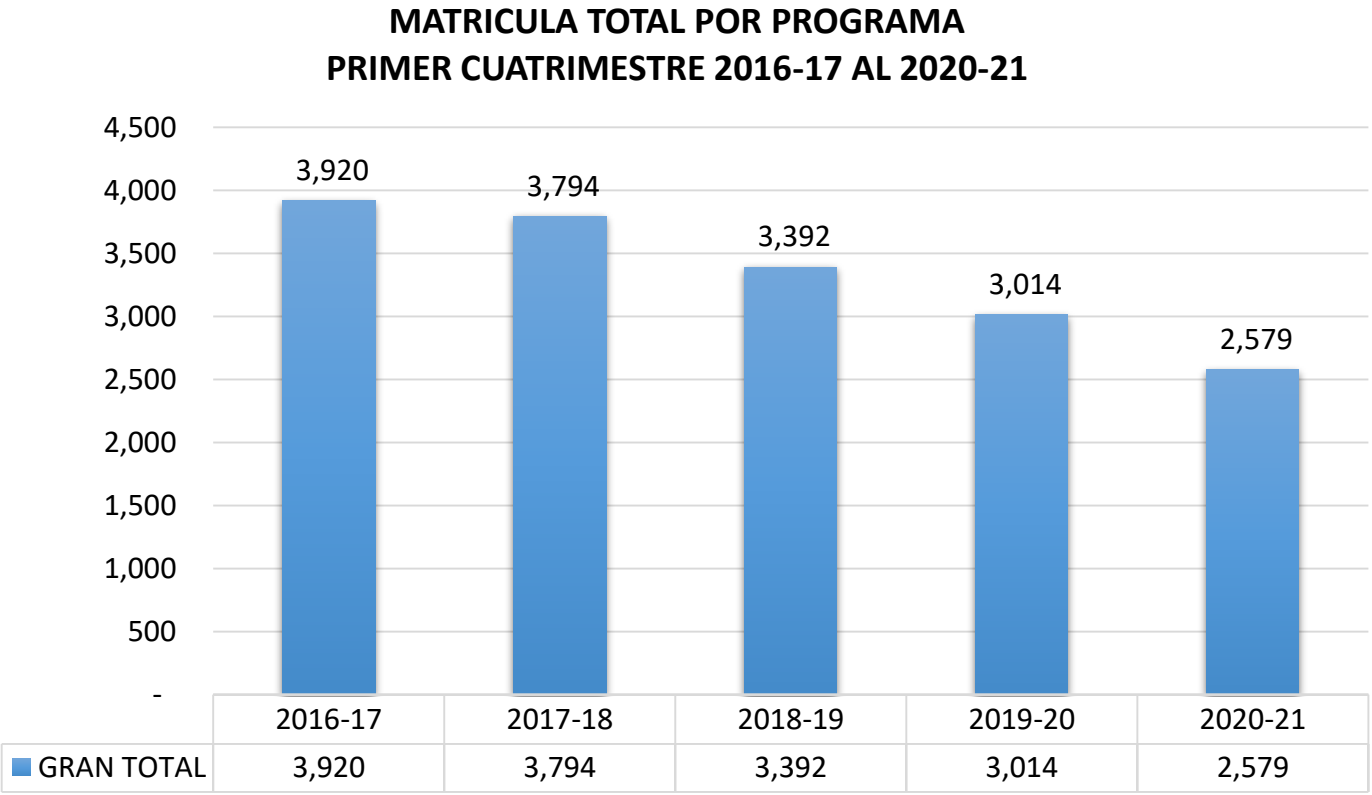

Fuente: UPR-Carolina/OPEI

…Matrícula Total por Programa
Primer Cuatrimestre 2016-2017 al 2020-2021

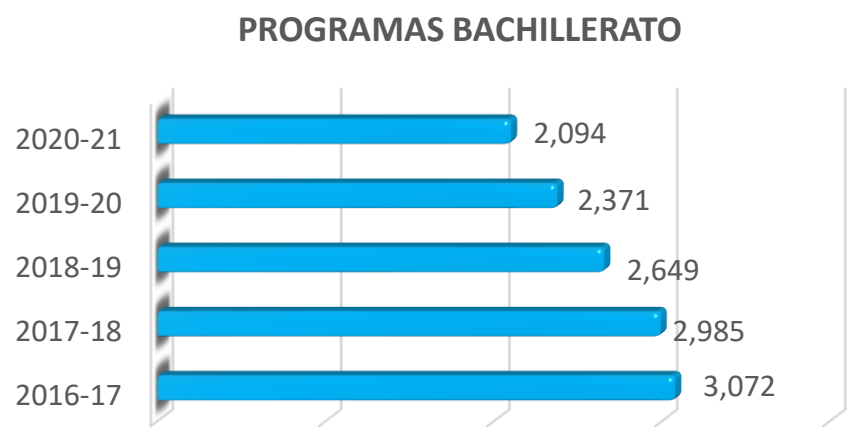

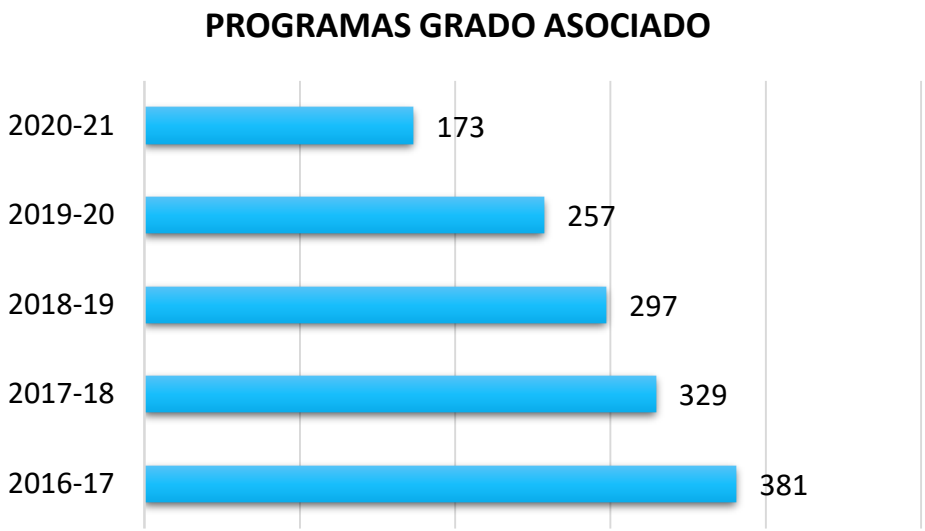

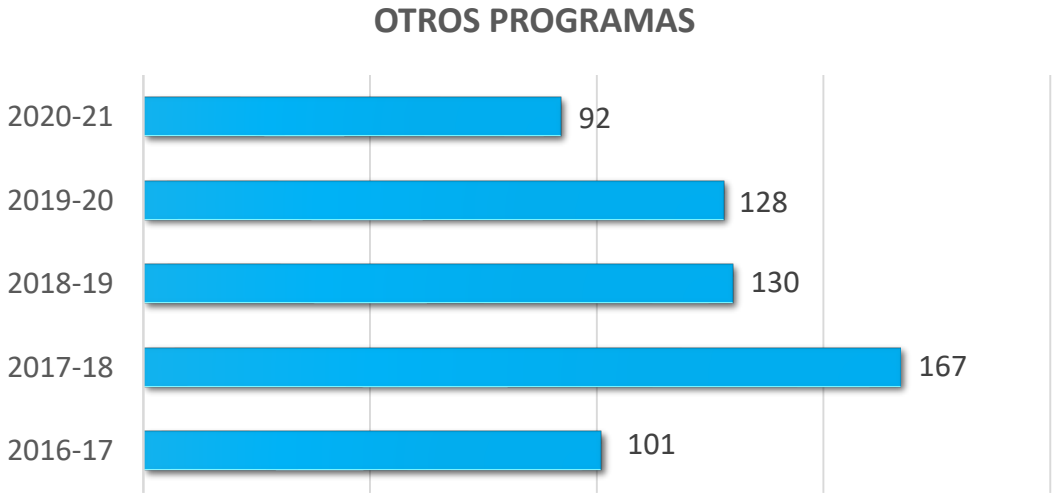

Estudiantes Admitidos

ADMITIDOS 2021	Cupo	Admitidos
Bachilleratos	730	639
Grados Asociados	80	85
Traslados Articulados	140	88
Total	950	812

PROCESO DE ADMISIONES	2018-2019	2019-2020	2020-2021	2021-2022
Solicitudes Primera Alternativa	1,398	1,015	952	1,000
Admitidos	1,109	641	653	812
Matriculados	706	569	576	708

Fuente: UPR-Carolina/Admisiones

Grados Conferidos 2016-17 al 2020-21

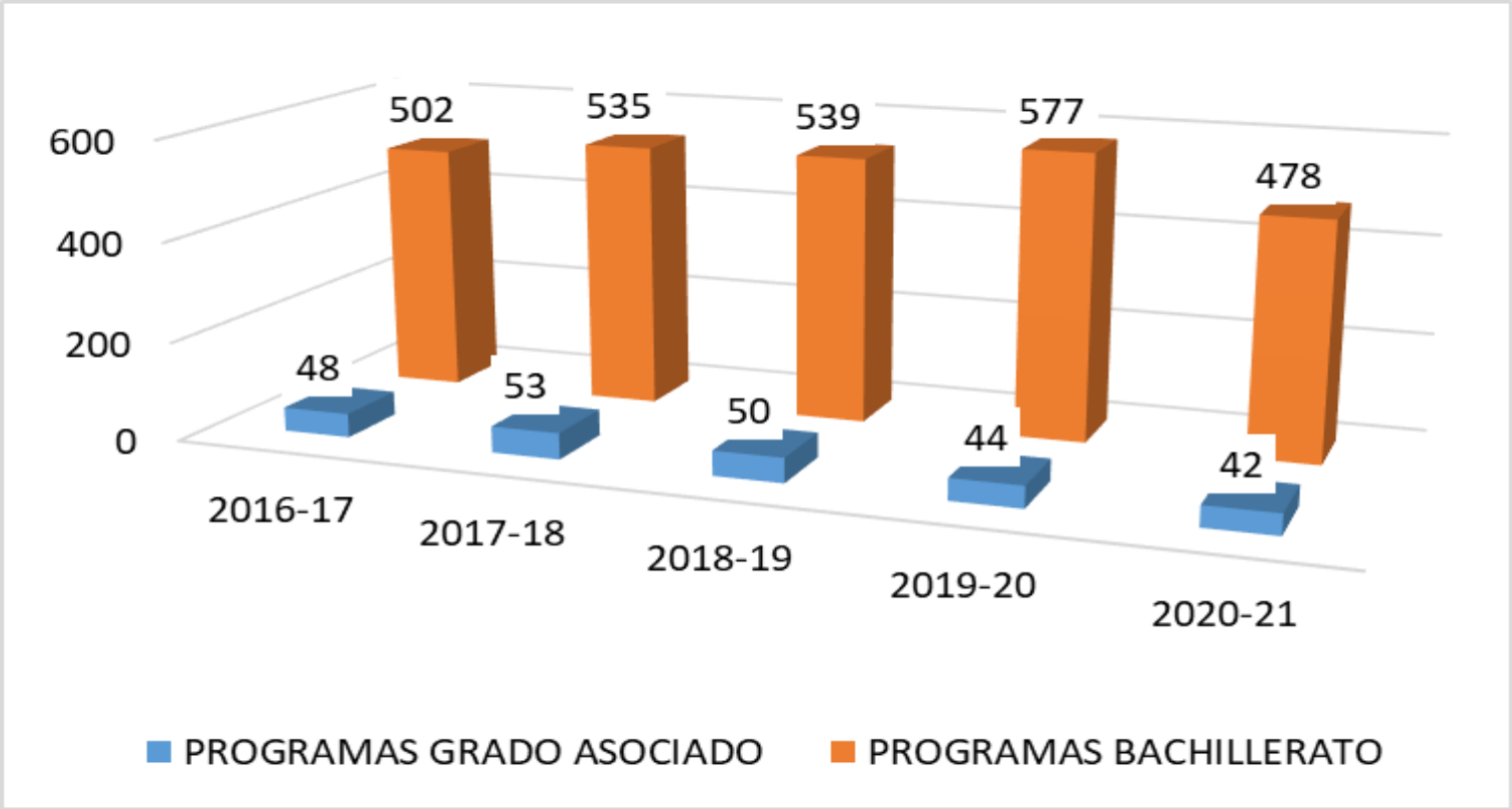

PROGRAMAS	2016-17	2017-18	2018-19	2019-20	2020-21
PROGRAMAS GRADO ASOCIADO	48	53	50	44	42
PROGRAMAS BACHILLERATO	502	535	539	577	478

Fuente: UPR-Carolina/Registraduría

Recursos Humanos y Facultad

- La plantilla laboral está conformada por **189 no docentes** en el componente administrativo y **184** empleados **docentes** en el componente académico.

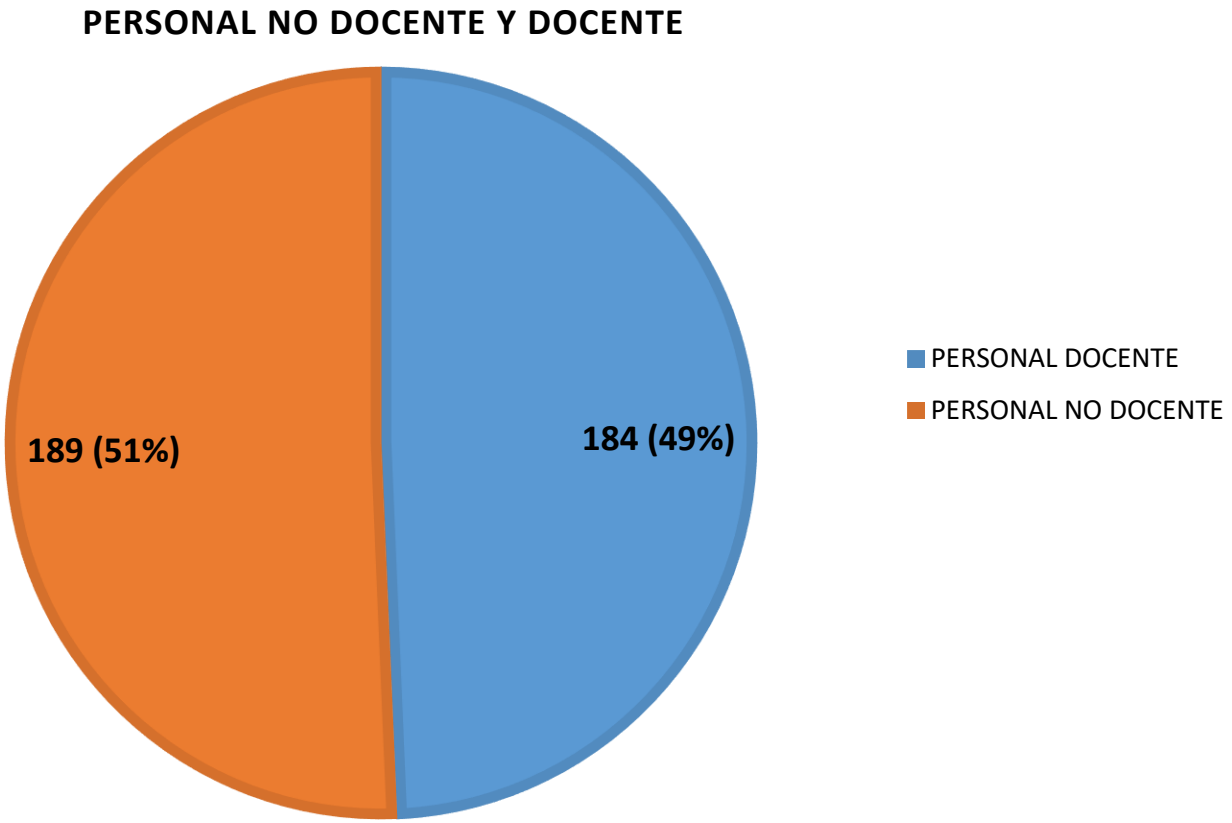

Fuente: UPR-Carolina/OPEI

...Personal Docente
Primer Cuatrimestre 2020-2021

TIPO DE TAREA

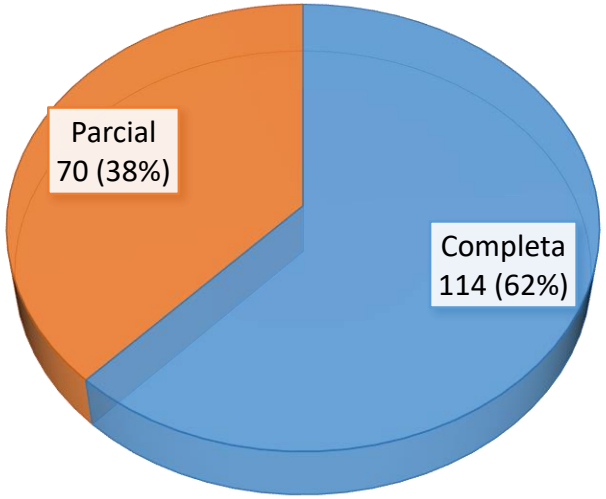

Por Tipo de Tarea	Total	%
Completa	114	62.0
Parcial	70	38.0
Total	**184**	**100**

FACULTAD EN EL SALÓN DE CLASES Y CATEGORÍA

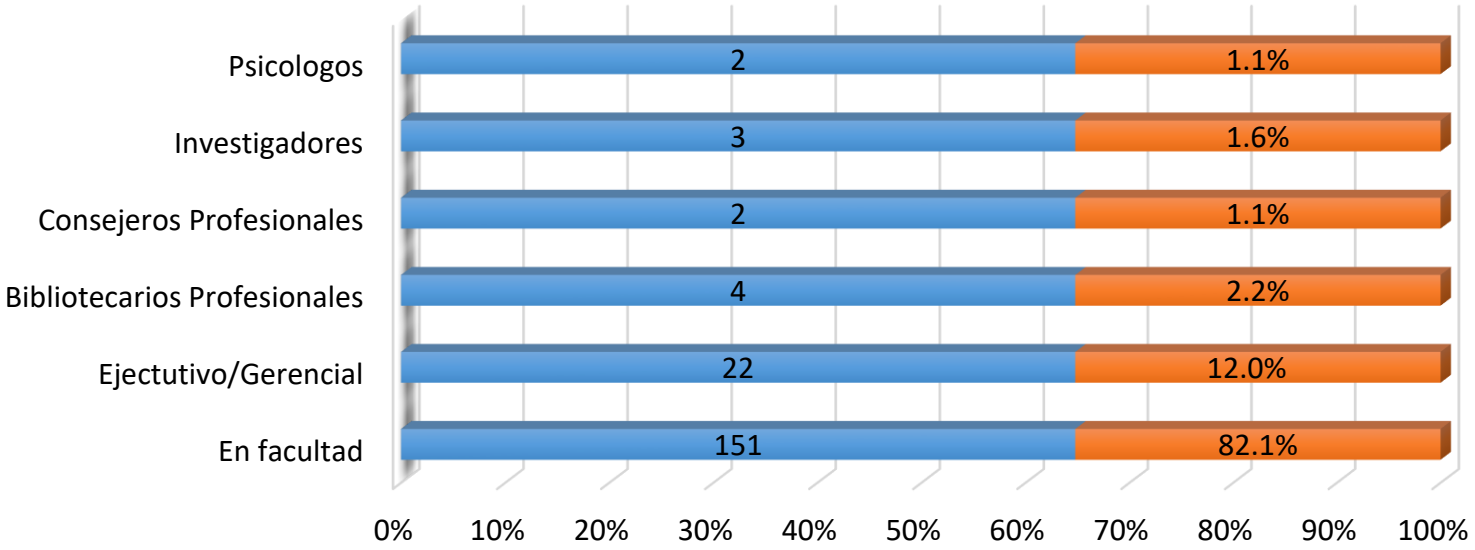

Facultad en el salón de clases y categoría	Total	%
En facultad	151	82.1
Ejectutivo/Gerencial	22	12.0
Bibliotecarios Profesionales	4	2.2
Consejeros Profesionales	2	1.1
Investigadores	3	1.6
Psicólogos	2	1.1
Total	**184**	**100**

Personal Docente Primer Cuatrimestre 2020-2021

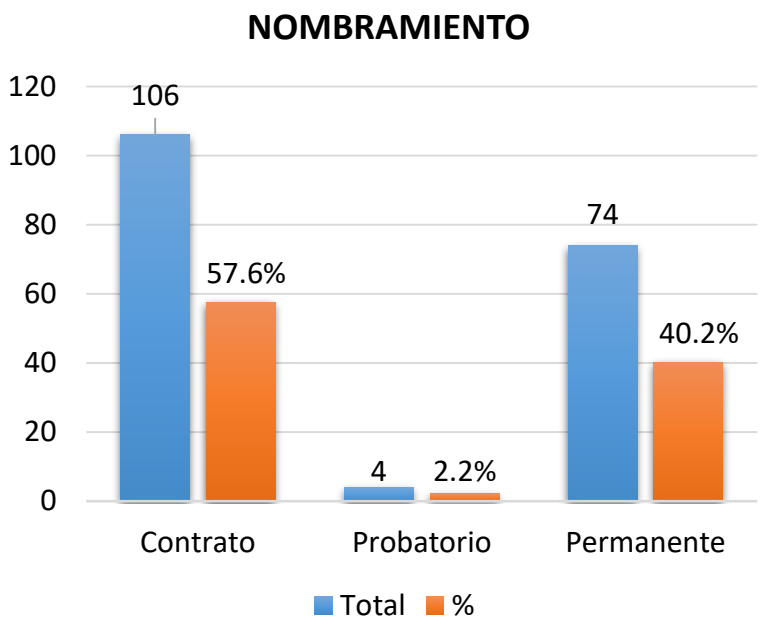

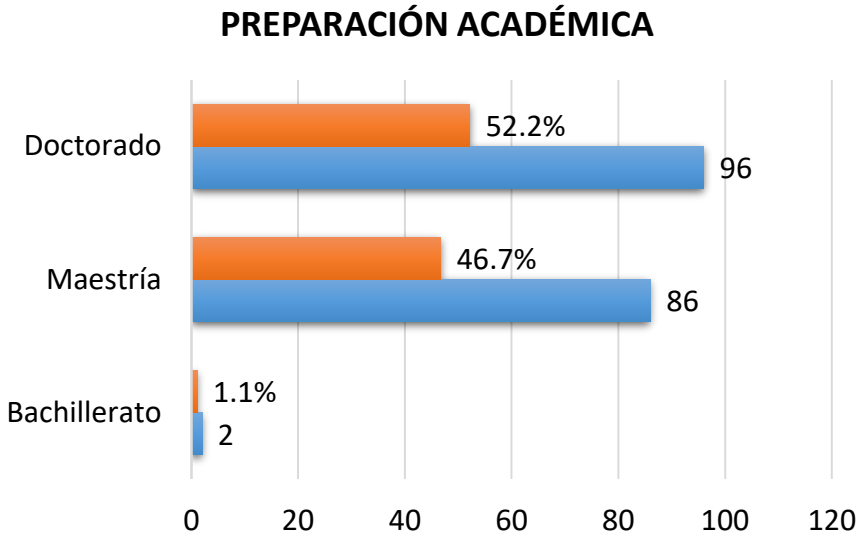

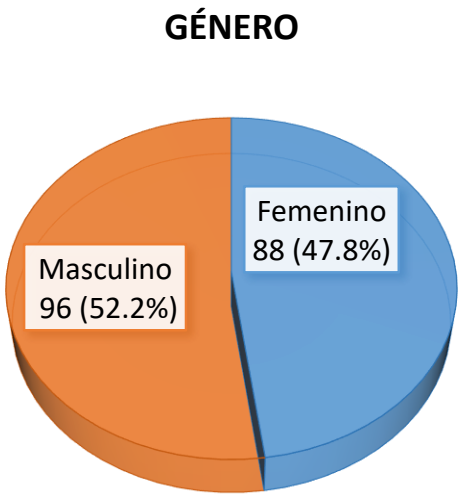

Por Tipo de Nombramiento	Total	%
Contrato	106	57.6
Probatorio	4	2.2
Permanente	74	40.2
Total	**184**	**100**

Por Preparación Académica	Total	%
Bachillerato	2	1.1
Maestría	86	46.7
Doctorado	96	52.2
Total	**184**	**100**

Por Género	Total	%
Femenino	88	47.8
Masculino	96	52.2
Total	**184**	**100**

Fuente: UPR-Carolina/OPEI

Personal Docente en Sala de Clases
Primer Cuatrimestre 2020-2021

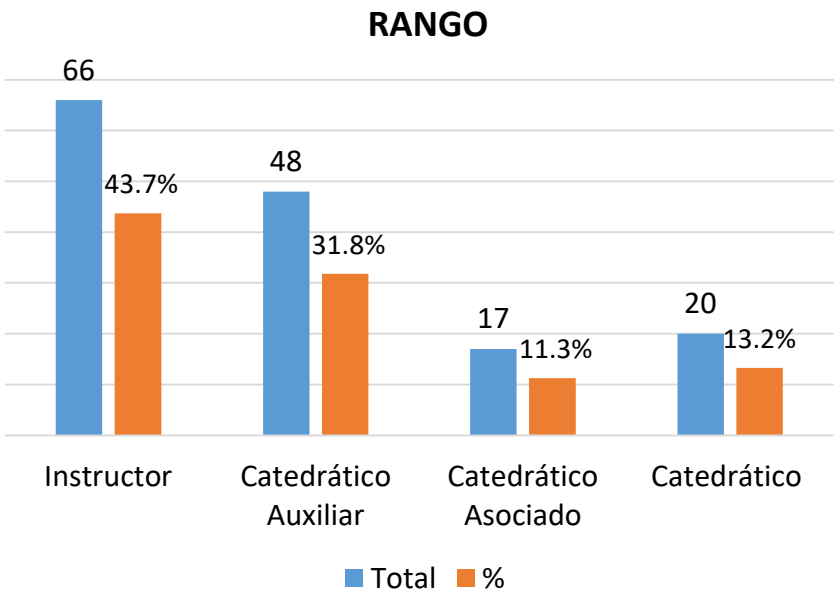

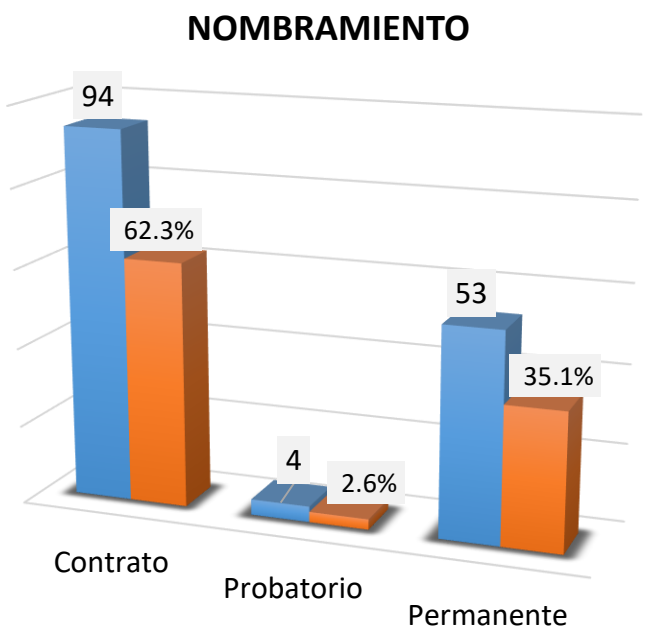

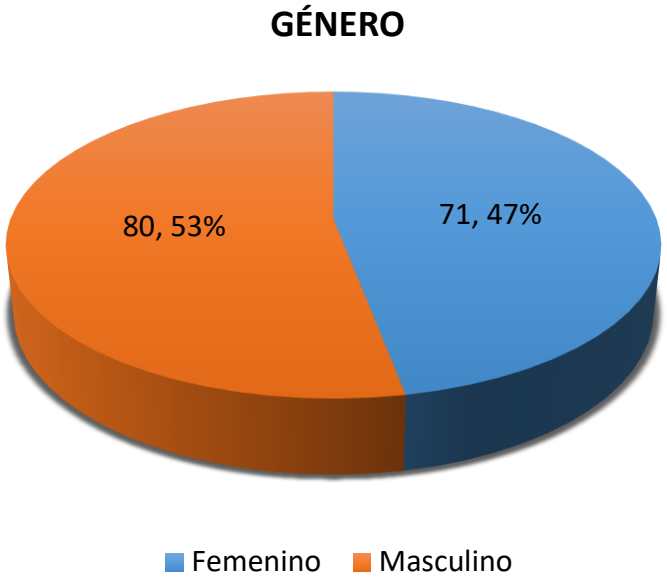

Por Rango	Total	%
Instructor	66	43.7
Catedrático Auxiliar	48	31.8
Catedrático Asociado	17	11.3
Catedrático	20	13.2
Total	**151**	**100.0**

Por Nombramiento	Total	%
Contrato	94	62.3
Probatorio	4	2.6
Permanente	53	35.1
Total	**151**	**100**

Por Género	Total	%
Femenino	71	47.0
Masculino	80	53.0
Total	**151**	**100**

Fuente: UPR-Carolina/OPEI

…Personal Docente en Sala de Clases
Primer Cuatrimestre 2020-2021

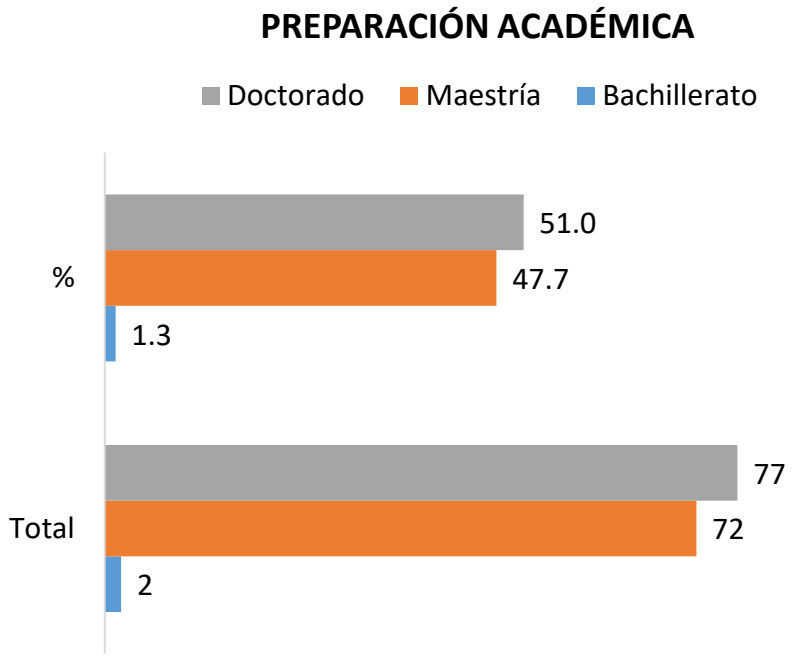

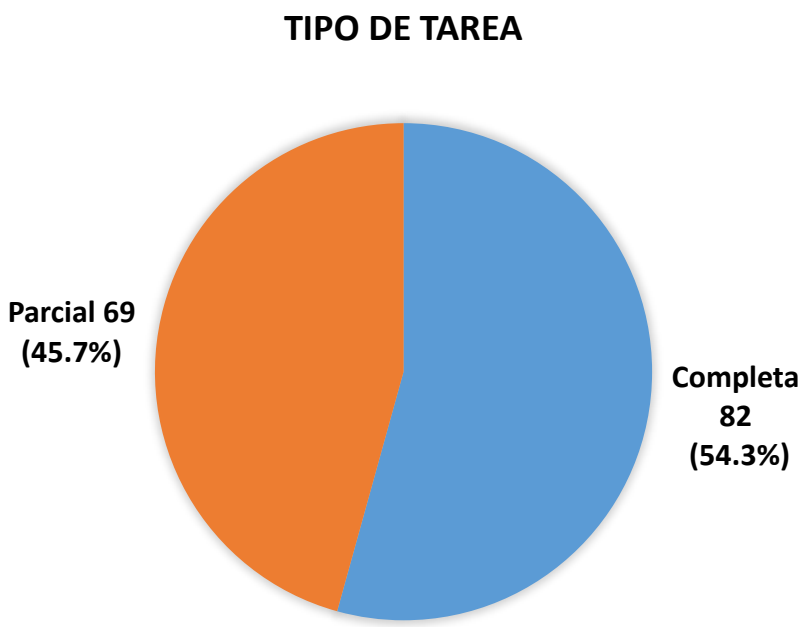

Por Preparación Académica	Total	%
Bachillerato	2	1.3
Maestría	72	47.7
Doctorado	77	51.0
Total	**151**	**100**

Por Tipo de Tarea	Total	%
Completa	82	54.3
Parcial	69	45.7
Total	**151**	**100**

Fuente: UPR-Carolina/OPEI

Personal No Docente
Primer Cuatrimestre 2020-2021

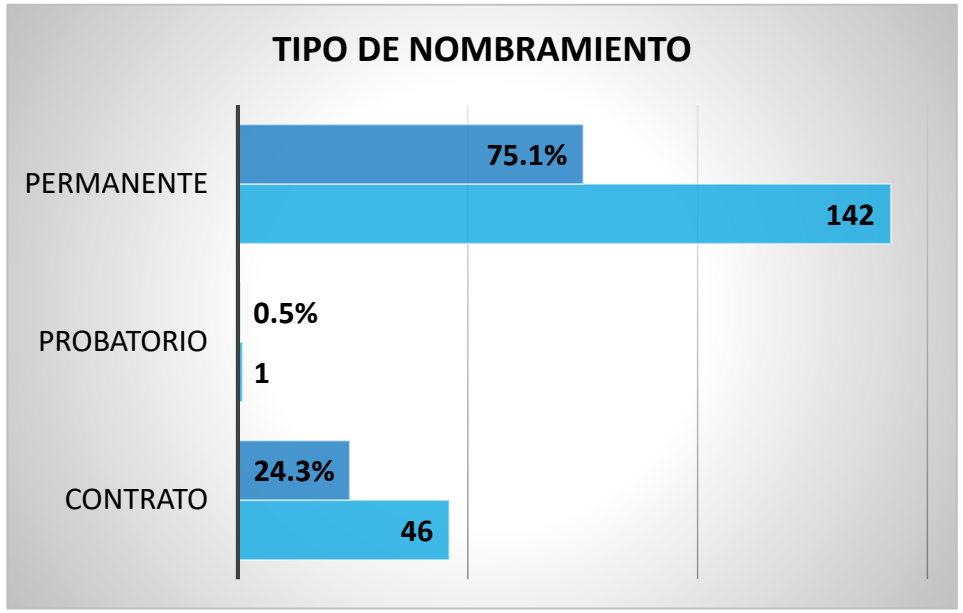

Por Tipo de Nombramiento	Total	%
Contrato	46	24.3
Probatorio	1	0.5
Permanente	142	75.1
Total	**189**	**100**

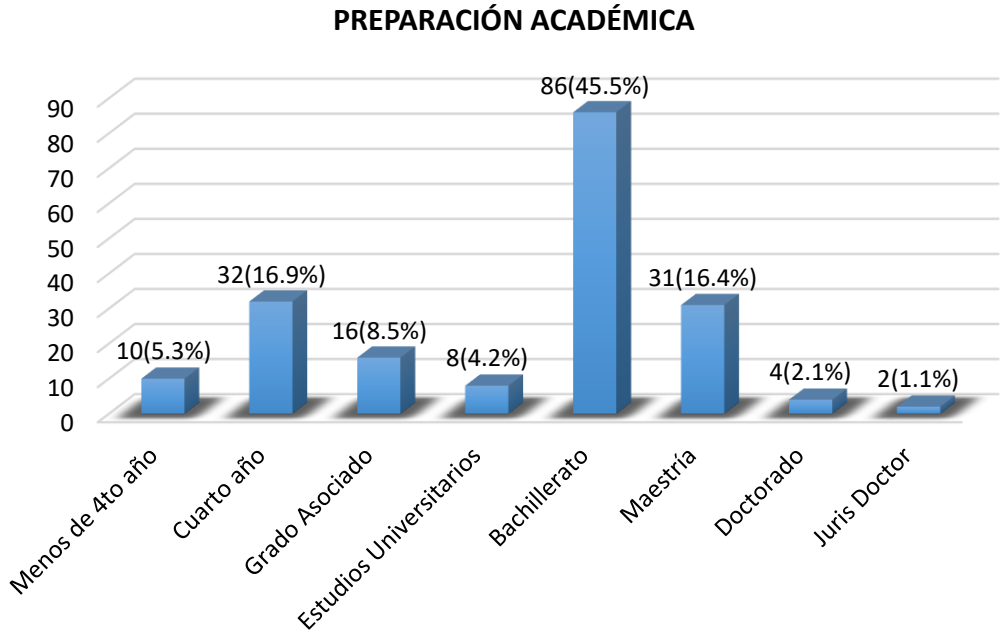

Por Preparación Académica	Total	%
Menos de 4to año	10	5.3
Cuarto año	32	16.9
Grado Asociado	16	8.5
Estudios Universitarios	8	4.2
Bachillerato	86	45.5
Maestría	31	16.4
Doctorado	4	2.1
Juris Doctor	2	1.1
Total	**189**	**100**

…Personal No Docente
Primer Cuatrimestre 2020-2021

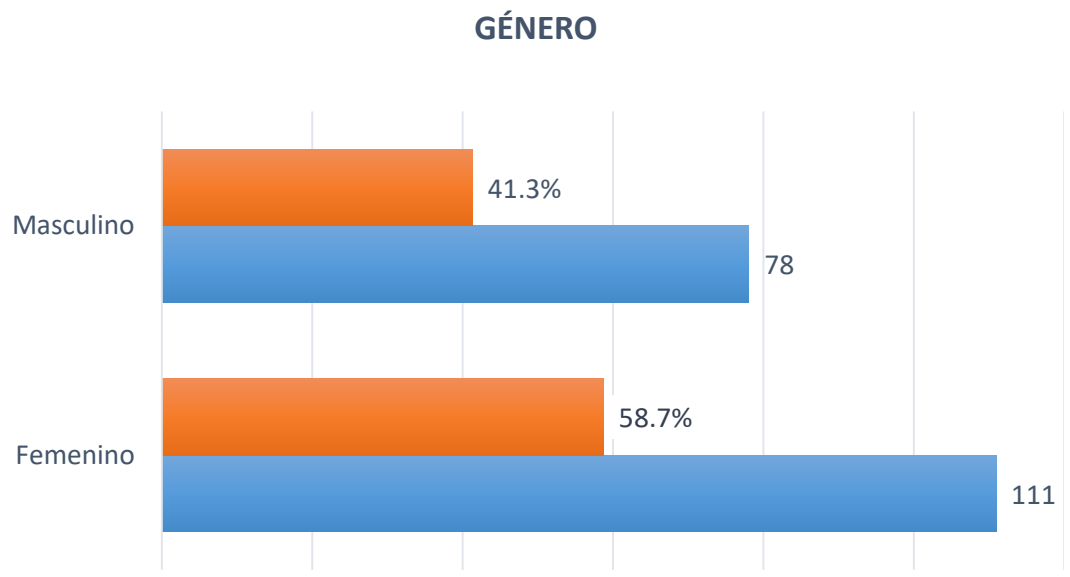

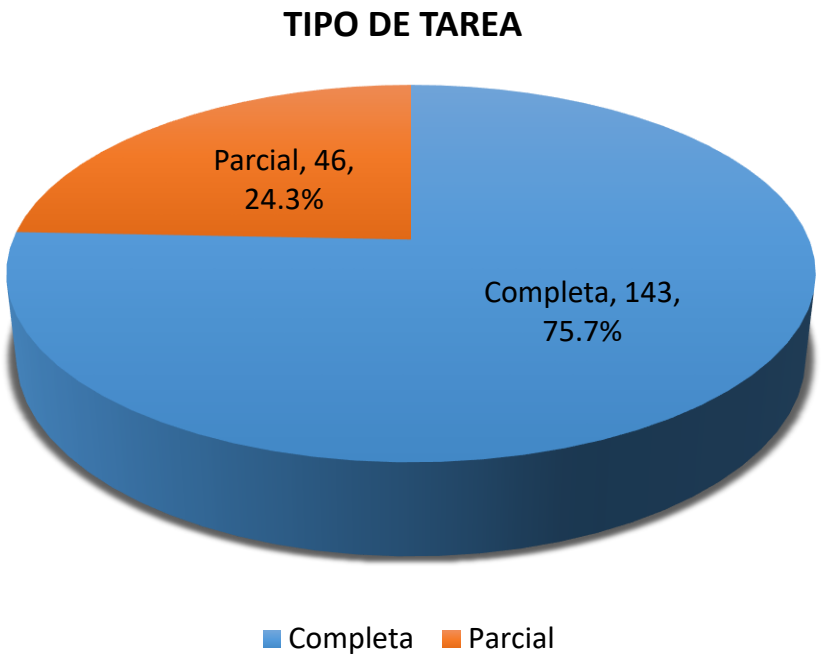

Por Género	*Total*	*%*
Femenino	111	58.7
Masculino	78	41.3
Total	**189**	**100**

Por Tipo de Tarea	*Total*	*%*
Completa	143	75.7
Parcial	46	24.3
Total	**189**	**100**

Resumen Situación Presupuestaria 2020-21

Resumen Situación Presupuestaria 2020-2021

La Universidad de Puerto Rico en Carolina comenzó con un presupuesto asignado al 1ro de julio de 2020 de $21,879,483. Sin embargo, se hizo una aportación de unos $32,293 para el pago de Microsoft Campus Agreement, dejando al 30 de junio de 2021 un Presupuesto Revisado de $21,847,190.

La distribución presupuestaria es como sigue:

Asignado al 1ro de julio de 2020				**$21,879,483**
Menos Recursos Presupuestarios Recurrentes y No-Recurrentes:				**(32,293)**
	Recursos Recurrentes:	$ -		
		-		
	Total Presupuesto Enmendado Recurrente al 30 de junio de 2021		$21,879,483	
	Recursos No-Recurrentes	$ (32,293)		
OCP044	Aportación para el pago de Microsoft Campus Agreement - 3er año de tres FY 2020-2021	(32,293)		
	Total Presupuesto Revisado al 30 de junio de 2021			**$21,847,190**

Presupuesto Aprobado Sistema UPR
Año Fiscal 2021-2022

JUNTA DE GOBIERNO
UNIVERSIDAD DE PUERTO RICO

CERTIFICACIÓN NÚMERO 130
2020-2021

Yo, Mayra Olavarría Cruz, secretaria de la Junta de Gobierno de la Universidad de Puerto Rico, CERTIFICO QUE:

La Junta de Gobierno, en su reunión extraordinaria celebrada el 30 de junio de 2021, habiendo considerado la recomendación del presidente de la Universidad de Puerto Rico, acordó:

> Aprobar el Presupuesto Funcional de la Universidad de Puerto Rico para el Año Fiscal 2021-2022 ascendente, en su forma consolidada, a la cantidad de $1,551,243,267 de conformidad con el Plan Fiscal aprobado por la Junta de Gobierno de la UPR.
>
> Se dispone además que, quedará sin efecto cualquiera otra certificación, norma o circular que puedan existir o estar en vigor en la Universidad de Puerto Rico, que estén en contravención con lo aquí dispuesto.

Y PARA QUE ASÍ CONSTE, expido la presente Certificación, en San Juan, Puerto Rico, hoy día, 30 de junio de 2021.

Mayra Olavarría Cruz
Secretaria

Presupuesto Aprobado Sistema UPR
Año Fiscal 2021-2022

Unidades	Presupuesto 2020-2021	Presupuesto Preliminar Recomendado 2021-2022	Cambio (Col 2 - Col 1)	Porciento (Col 3 / Col 1)
Recinto de Río Piedras	196,538,489	170,504,286	(26,034,203)	(13.25%
Recinto Universitario de Mayagüez *	157,861,781	142,053,146	(15,808,635)	(10.01%
Recinto de Ciencias Médicas	123,619,405	106,767,945	(16,851,460)	(13.63%
UPR en Cayey	33,394,449	27,896,997	(5,497,452)	(16.46%
UPR en Humacao	36,410,595	32,663,374	(3,747,221)	(10.29%
UPR en Aguadilla	22,743,094	20,293,796	(2,449,298)	(10.77%
UPR en Arecibo	32,171,672	28,346,975	(3,824,697)	(11.89%
UPR en Bayamón	34,299,702	28,528,198	(5,771,504)	(16.83%
UPR en Carolina ****	21,879,483	22,443,188	563,705	2.58%
UPR en Ponce	23,760,495	20,001,465	(3,759,030)	(15.82%
UPR en Utuado	12,324,037	11,843,079	(480,958)	(3.90%
Deuda Pública **	-	48,252,000	48,252,000	0.00%
Junta de Gobierno	1,258,379	1,111,839	(146,540)	(11.65%
Oficina de Auditoría Interna	1,789,254	1,620,954	(168,300)	(9.41%
OTI	5,000,000	5,016,000	16,000	0.32%
Administración Central	11,960,480	11,471,032	(489,448)	(4.09%
Serv. Act. Sistema Universitario (SASU)	49,057,943	50,241,088	1,183,145	2.41%
Editorial de la Universidad de Puerto	524,680	480,328	(44,352)	(8.45%
AT - Asignaciones a Transferir ***	23,494,087	28,949,311	5,455,224	23.22%
Total	$ 788,088,025	$ 758,485,001	$ (29,603,024)	(3.76%

*Para el año fiscal 2022, se incluye el Servicio de Extensión Agrícola por la cantidad de $14,925,882 y la Estación Experimental Agrícola por la cantidad de $10,524,539.

**Conforme al Plan Fiscal certificado por la JSAF para el año fiscal 2021, la UPR paga la deuda pública ascendente a $48.2 millones.

***Incluye la cantidad de $5,028,000 en cumplimiento del Plan Fiscal por la implementación de Matrícula Graduada.

****El presupuesto de la UPR Carolina que presenta un aumento de 2.58%, responde a su programación académica cuatrimestral y reclasificación entre fondos restrictos y fondo general.

Proyección Gastos AF 2021-2022

Descripción:	Fondo General (1)	Reprogramación Fondo General (2)	Fondos Restrictos (3)	Reprogramación Fondos Restrictos (4)	Consolidado (5)	Reprogramación Consolidado (6)
	Año Fiscal 2022	Año Fiscal 2022	Año Fiscal 2022		Año Fiscal 2022	
				-		
Presupuesto Preliminar por Concepto de Gastos:	22,443,188	22,443,188	27,230,603	27,230,603	49,673,791	49,673,791
Nómina y Costos Relacionados:	16,217,697	17,923,774	1,486,119	1,699,701	17,703,816	19,623,475
Nómina: Personal Docente y No Docente:	13,074,213	14,781,183	1,319,911	1,449,911	14,394,124	16,231,094
Personal Docente:	8,432,616	9,448,975	535,042	665,042	8,967,658	10,114,017
Personal No Docente:	4,641,597	5,332,208	784,869	784,869	5,426,466	6,117,077
Otros Pagos y Beneficios:	330,116	120,000	5,074	36,190	335,190	156,190
Bono de Navidad	-	-	-	-	-	-
Horas Extras	-	20,000	-		-	20,000
Otros Pagos	328,214	100,000	3,884	35,000	332,098	135,000
Pago de Liquidaciones	-				-	-
Otros Beneficos	1,902		1,190	1,190	3,092	1,190
Incentivos	-		-		-	-
Aportaciones Patronales:	1,209,150	1,306,506	99,849	49,224	1,308,999	1,355,730
Aportaciones Patronales - Seguro Social	814,862	880,471	66,899	32,980	881,761	913,451
Aportaciones Patronales - Medicare	190,573	205,917	15,976	7,876	206,549	213,793
Aportaciones Patronales - FSE	203,715	220,118	16,974	8,368	220,689	228,486
Aportaciones Patronales - Otros	-		-		-	-
Plan Médico de Empleados $547.92 mensual:	1,604,218	1,716,085	61,285	164,376	1,665,503	1,880,461

Proyección Gastos

AF 2021-2022

Descripción:	Fondo General (1)	Reprogramación Fondo General (2)	Fondos Restrictos (3)	Reprogramación Fondos Restrictos (4)	Consolidado (5)	Reprogramación Consolidado (6)
	Año Fiscal 2022	Año Fiscal 2022	Año Fiscal 2022		Año Fiscal 2022	
				-		
Presupuesto Preliminar por Concepto de Gastos:	22,443,188	22,443,188	27,230,603	27,230,603	49,673,791	49,673,791
Gastos Operacionales:	2,215,374	509,297	4,601,678	5,937,579	6,817,052	6,446,876
Materiales, Suministros y Piezas:	258,254	158,027	2,322,829	1,922,829	2,581,083	2,080,856
Materiales, Suministros y Piezas	112,709	60,000	1,718,061	1,318,061	1,830,770	1,378,061
Compra y Sustitución de Equipos (No capitalizable)	145,545	98,027	604,768	604,768	750,313	702,795
Servicios Comprados:	192,195	30,000	194,891	179,148	387,086	209,148
Arrendamiento de Equipos y Terrenos	73,439		77,693	77,693	151,132	77,693
Seguros	774		1,455	1,455	2,229	1,455
Servicios Prof. y Consultivos - Servicios Legales Externos	117,982	30,000	115,743	100,000	233,725	130,000
Becas, Donaciones y Aportaciones:	19,200	19,200	1,909,163	1,909,163	1,928,363	1,928,363
Estipendios a Estudiantes & Ayudantías de Cátedra e Inv.	-		-		-	-
Fondo Institucional Becas UPR - Plan Fiscal (Ayudas a Est.)	19,200	19,200	1,909,163	1,909,163	1,928,363	1,928,363
Facilidades, Pagos por Servicios Públicos y Otros:	640,451	162,415	34,438	865,000	674,889	1,027,415
Energía Electrica	544,777	100,000	33,931	800,000	578,708	900,000
Agua y Alcantarillado	73,857	30,000		60,000	73,857	90,000
Servicio de Teléfonía, Internet y Comunicación	1,252	10,000	507	5,000	1,759	15,000
Combustible	16,291	16,291			16,291	16,291
Recogido de Basura	4,124	4,124			4,124	4,124
Suministro de Gas	150	2,000			150	2,000
Gastos de Transportación:	14,000	-	73,408	73,408	87,408	73,408
Gastos Viaje (Alojamiento, Transportación, Dietas y Proyección Institucional)	14,000		73,408	73,408	87,408	73,408
Otros gastos operacionales:	1,091,274	139,655	66,949	988,031	1,158,223	1,127,686
Recursos Inf. (Suscripciones Revistas y Libros-Bibliotecas)	76,683			90,000	76,683	90,000
Mantenimiento Edificios y Reparaciones	142,572		56,831	140,000	199,403	140,000
Otros Servicios y Gastos Misceláneos	-		1,964	5,000	1,964	5,000
Servicio de Seguridad y Vigilancia	674,876	100,000	181	580,000	675,057	680,000
Servicios Profesionales y Consultivos No Profesionales	112,486	19,655	7,967	92,831	120,453	112,486
Cargos Bancarios - Servicio Sistémico - UPR	-		6	200	6	200
Otros Servicios y Gastos Operacionales/Costo Empresas Univ.	73,743			70,000	73,743	70,000
Gastos de Acreditación	9,487	20,000		10,000	9,487	30,000
Reembolso de Costos Indirectos	1,427		-		1,427	-

Proyección Gastos AF 2021-2022

Descripción:	Fondo General (1)	Reprogramación Fondo General (2)	Fondos Restrictos (3)	Reprogramación Fondos Restrictos (4)	Consolidado (5)	Reprogramación Consolidado (6)
	Año Fiscal 2022	Año Fiscal 2022	Año Fiscal 2022		Año Fiscal 2022	
				-		
Presupuesto Preliminar por Concepto de Gastos:	22,443,188	22,443,188	27,230,603	27,230,603	49,673,791	49,673,791
Otros Desembolsos:	4,010,117	4,010,117	21,142,806	19,593,323	25,152,923	23,603,440
Desembolsos Mejoras Permanentes:	89,241	89,241	101,130	101,130	190,371	190,371
Mejoras de Capital (Equipo)	89,241	89,241	101,130	101,130	190,371	190,371
Costos de Mejoras Permanentes	-				-	-
Implementación Matrícula Graduada-Plan Fiscal			-		-	-
Aportaciones al Sistema de Retiro - Empleados:	3,920,876	3,920,876	124,567	124,567	4,045,443	4,045,443
Aportación al Sistema de Retiro UPR 20%	2,438,898	2,722,234	96,659	107,008	2,535,557	2,829,242
Aportación Adicional al Sistema de Retiro	1,481,978	1,198,642	27,908	17,559	1,509,886	1,216,201
CARES Act - Emergency Releif	-		7,670,211	7,670,211	7,670,211	7,670,211
ARP Act-($1,549,483 para cubrir gastos operacionales)	-		13,246,898	11,697,415	13,246,898	11,697,415
ARPA Federal Funds	-				-	-

Resumen Ingresos Año Fiscal 2021-2022

Concepto de Ingresos:	Fondo General	Fondo Rotatorio	Ingresos-Consolidado
Total	22,443,188.00	27,230,603.00	49,673,791.00
Aportaciones del Gobierno	12,986,858.00	1,057,587.00	14,044,445.00
Ingreso de Matrícula	7,911,121.00	-	7,911,121.00
Ingresos Generados por Unidad	1,467,136.00	3,151,367.00	4,618,503.00
ARP Act Receipts-operación	-	1,549,483.00	1,549,483.00
Fondos No Recurrente-caja	78,073.00	-	78,073.00
Fondos Reserva	-	(68,885.00)	(68,885.00)
Otras Fuentes	-	21,541,051.00	21,541,051.00

Resumen Gastos Año Fiscal 2021-2022

Concepto de Gastos:	Fondo General	%	Fondo Rotatorio	%2	Necesidad Operacional-Consolidado	%3
Total	**22,443,188.00**		**4,754,623.00**		**27,197,811.00**	
Nómina y Costos Relacionados:	**14,901,183.00**	**66%**	**1,486,101.00**	**31%**	**16,387,284.00**	**60%**
Personal Docente	9,448,975.00		665,042.00		10,114,017.00	
Personal No Docente	5,332,208.00		784,869.00		6,117,077.00	
Otros Pagos	120,000.00		36,190.00		156,190.00	
Aportaciones Patronales:	**6,943,467.00**	**31%**	**338,167.00**	**7%**	**7,281,634.00**	**27%**
Seguro Social, Medicare y FSE	1,306,506.00		49,224.00		1,355,730.00	
Plan Médico-$547.92 mens.	1,716,085.00		164,376.00		1,880,461.00	
Aportación Sistema Retiro	3,920,876.00		124,567.00		4,045,443.00	
Gastos Operacionales:	**598,538.00**	**3%**	**2,930,355.00**	**62%**	**3,528,893.00**	**13%**
Utilidades	162,415.00		865,000.00		1,027,415.00	
Materiales, Servicios, Acreditaciones y Otros Gastos Operacionales	346,882.00		1,991,947.00		2,338,829.00	
Viajes	-		73,408.00		73,408.00	
Mejoras de Capital (Equipo)	89,241.00		-		89,241.00	

Resumen Gastos Año Fiscal 2021-2022

Concepto de Gastos:	Fondo General	%	Fondo Rotatorio	%2	Necesidad Operacional-Consolidado	%3
Total	**22,443,188.00**		**27,230,603.00**		**49,673,791.00**	
Nómina y Costos Relacionados:	**14,901,183.00**	**66%**	**1,486,101.00**	**5%**	**16,387,284.00**	**33%**
Personal Docente	9,448,975.00		665,042.00		10,114,017.00	
Personal No Docente	5,332,208.00		784,869.00		6,117,077.00	
Otros Pagos	120,000.00		36,190.00		156,190.00	
Aportaciones Patronales:	**6,943,467.00**	**31%**	**338,167.00**	**1%**	**7,281,634.00**	**15%**
Seguro Social, Medicare y FSE	1,306,506.00		49,224.00		1,355,730.00	
Plan Médico-$547.92 mens.	1,716,085.00		164,376.00		1,880,461.00	
Aportación Sistema Retiro	3,920,876.00		124,567.00		4,045,443.00	
Gastos Operacionales:	**598,538.00**	**3%**	**25,406,335.00**	**93%**	**26,004,873.00**	**52%**
Utilidades	162,415.00		865,000.00		1,027,415.00	
Materiales, Servicios, Acreditaciones y Otros Gastos Operacionales	346,882.00		3,090,008.00		3,436,890.00	
Viajes	-		73,408.00		73,408.00	
Fondo Isntitucional Becas UPR-Plan Fiscal			1,909,163.00		1,909,163.00	
Mejoras de Capital (Equipo)	89,241.00		101,130.00		190,371.00	
CARES Act-Emergengy Relif			7,670,211.00		7,670,211.00	
ARP Act- ($1,549,483 para cubrir gastos operacionales)			11,697,415.00		11,697,415.00	

Salarios Personal Docente, Personal No Docente y Matrícula Total de Estudiantes
Año Fiscal 2016-17 a 2020-21

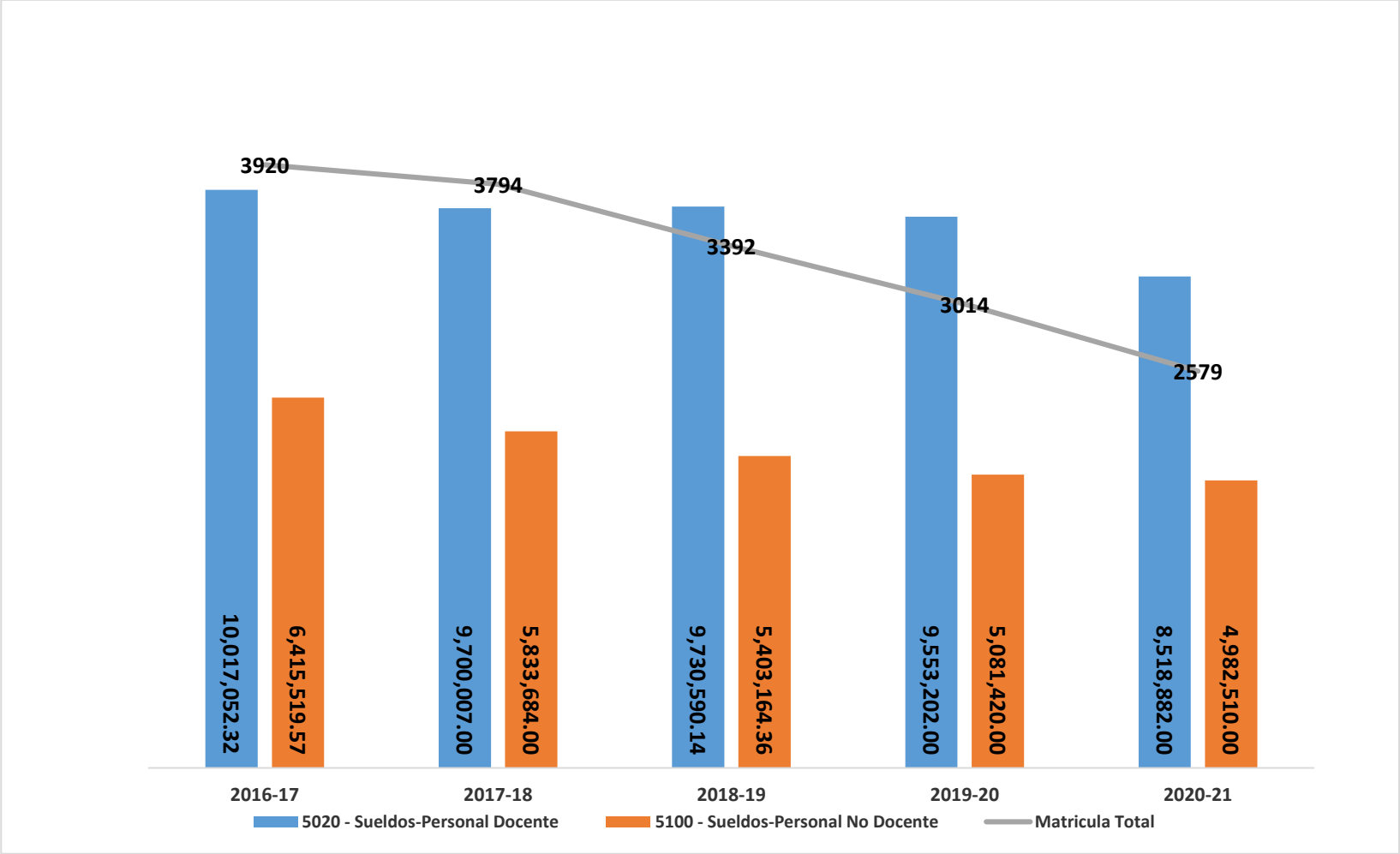

Resumen Descargas Docentes

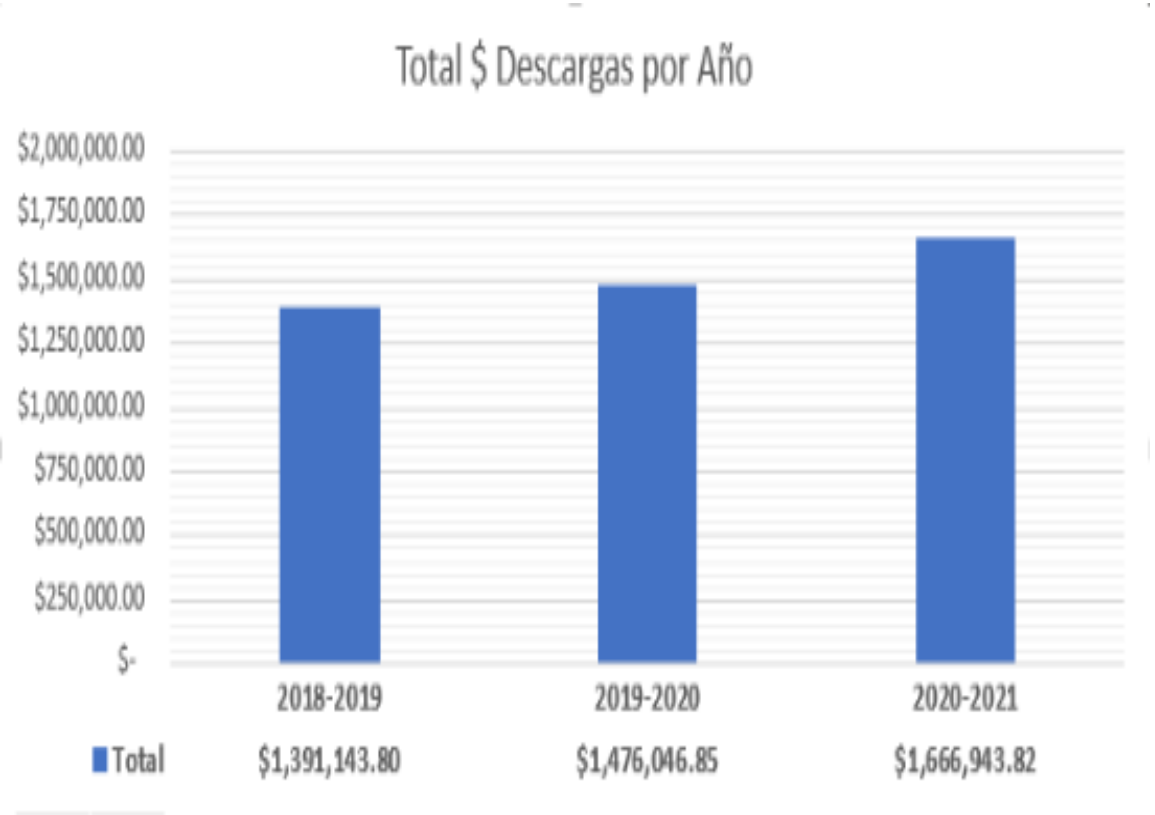

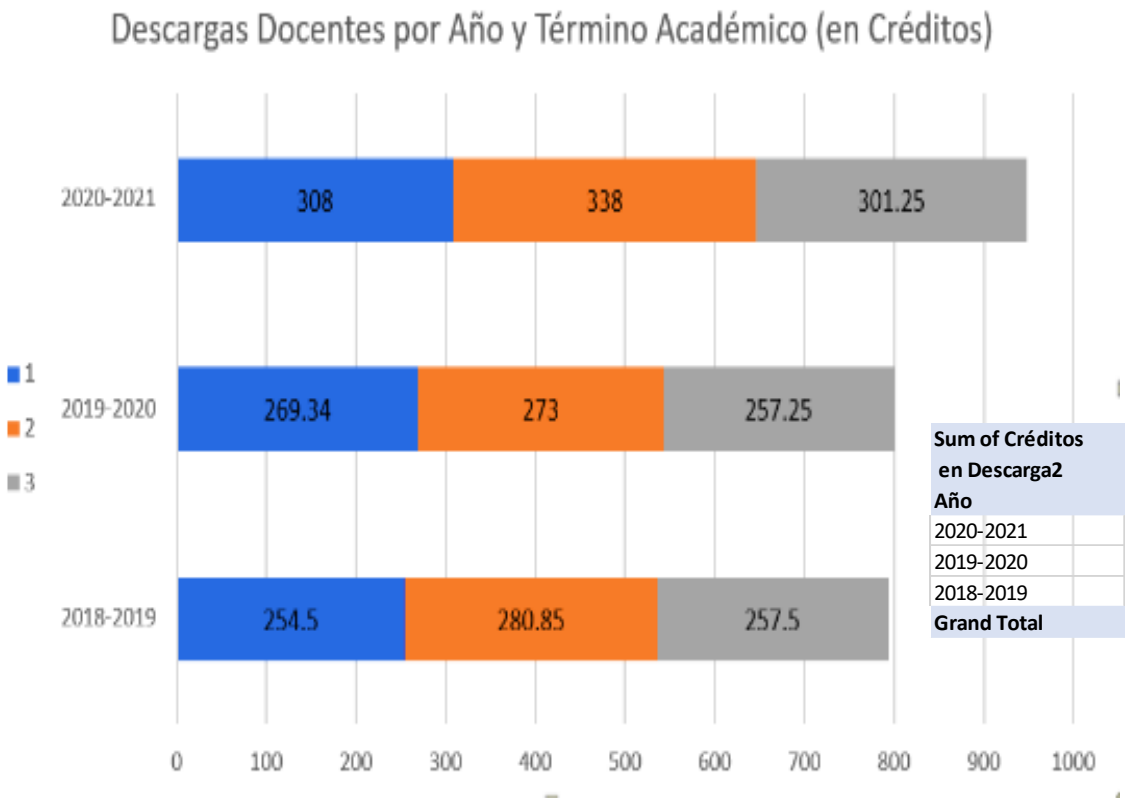

Sum of Créditos en Descarga2	
Año	Grand Total
2020-2021	947.25
2019-2020	799.59
2018-2019	792.85
Grand Total	**2539.69**

Ajustes Presupuestarios de la Unidad

- ✓ Análisis de compensaciones al personal docente
- ✓ Análisis de descargas al personal docente
- ✓ Análisis de Diferenciales y Reclasificaciones la personal No Docente
- ✓ Disminución en las aportaciones patronales
- ✓ Disminución en viajes
- ✓ Disminución en gastos operacionales
- ✓ Disminución en energía eléctrica
- ✓ Disminución en compra y sustitución de equipos
- ✓ Se ajustó Plan Médico a $547.92 mensual por empleado.
- ✓ Revisión servicios de seguridad y vigilancia
- ✓ No se contempla (de acuerdo al plan de JCF) el pago del Bono de Navidad

Prioridades 2021-2022

- ✓ Atraer matrícula de estudiantes de nuevo ingreso
- ✓ Apoyar actividades de creación y sostenimiento de actividades empresariales y generación de ingresos propios
- ✓ Crear vínculos con egresados para generar donativos
- ✓ Promover vínculos y Acuerdos Colaborativos con municipios aledaños para beneficio de los estudiantes
- ✓ Eficiencia Energética
- ✓ Remodelación de baños con tecnología de conservación y uso eficaz de agua – Tercera etapa- Inversión de $700,000 – Subasta
- ✓ Laboratorio de Ciencias Forenses - Inversión $1,650,000 (por aprobación de Junta de Gobierno)
- ✓ Remodelación de elevadores - Inversión de $560,000 - 90% terminado
- ✓ Instalación y Mantenimiento de sistemas de acondicionadores de aire con tecnología inverter y capacidad para trabajar con placas solares - Inversión $120,000 - Ahorro entre $80,000 y $100,000 al año.
- ✓ Se está diseñando la instalación de varios generadores de 2 MW en los edificios de Ciencias Naturales, Administracion y Académicos que permitirán al Recinto operar en su totalidad por una semana en caso de emergencia. Este proyecto se está desarrollando en conjunto con la Oficina de Infraestructura de Administración Central a un costo aproximado de $2,000,000 sufragado por los fondos de FEMA.
- ✓ Actualizacion tecnológica en 100 salones y laboratorios para claeses consurrentes.

Gracias por su atención.